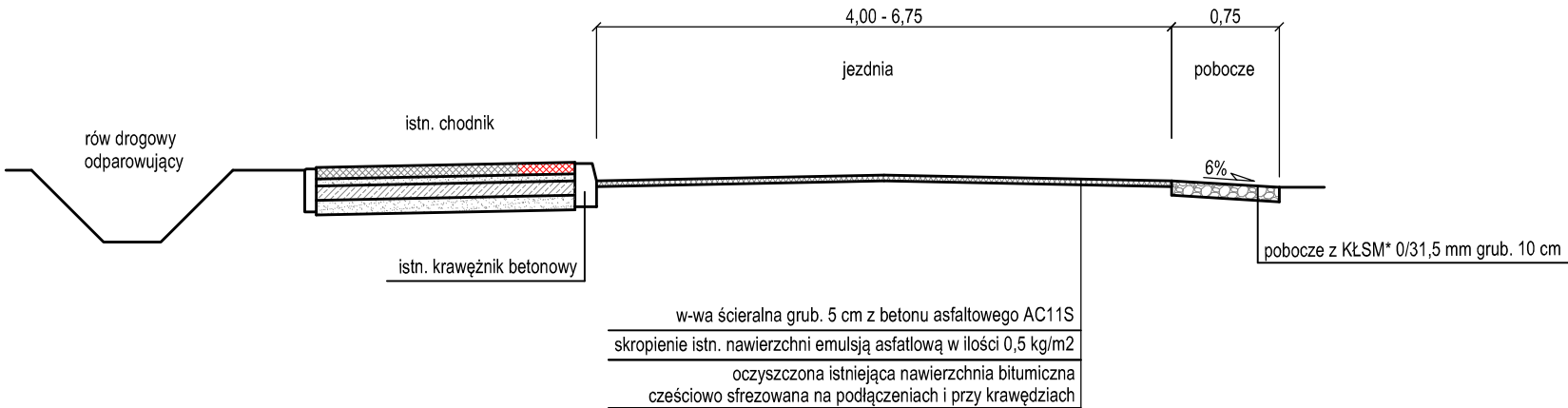
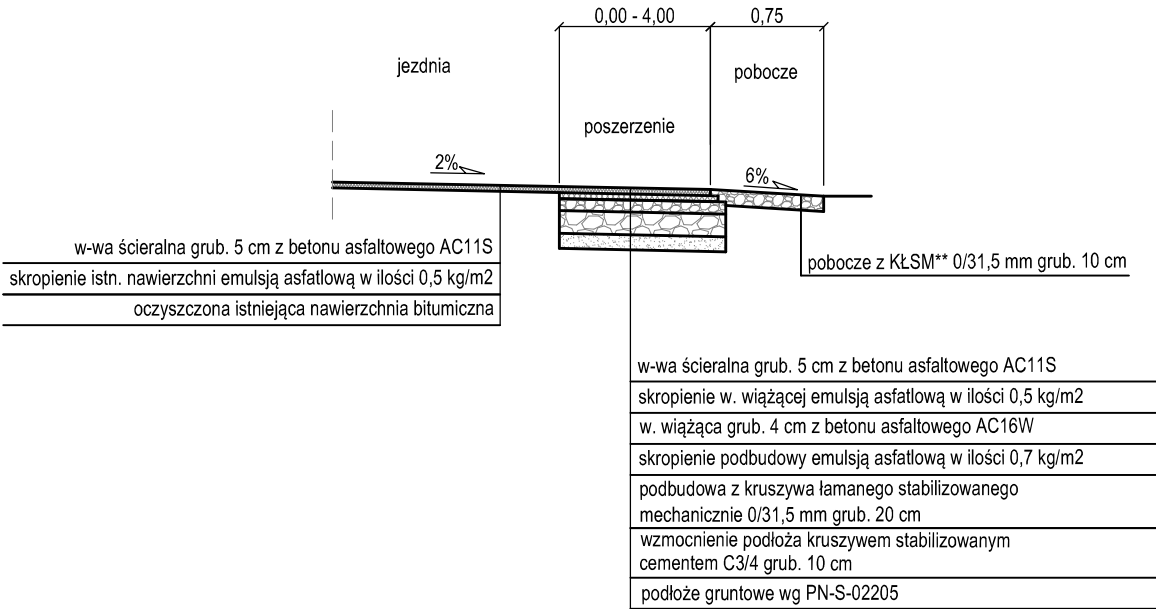


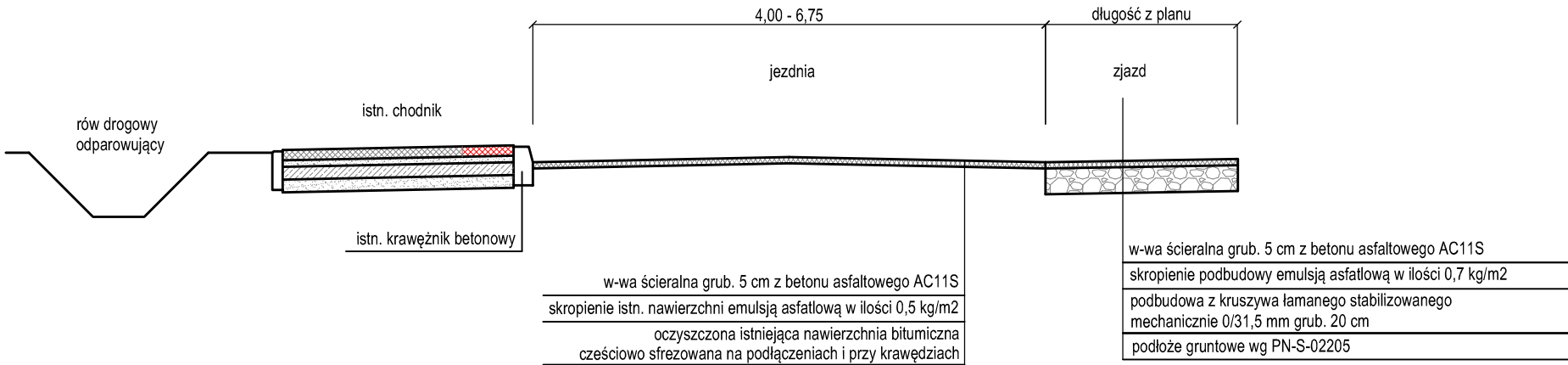
PRZEKRÓJ NORMALNY DROGI GMINNEJ



PRZEKRÓJ NORMALNY POSZERZENIA ŁUKU



PRZEKRÓJ NORMALNY DROGI GMINNEJ ZE ZJAZDEM



* Wymagania dla podbudowy z kruszywa łamanego stabilizowanego mechanicznie 0/31,5 mm:

nasiąkliwość: WA24 - 2

mrozoodporność: F2

ścieralność: LA ≤ 30

Kruszywo jednorodne gatunkowo bez domieszek i zanieczyszczeń, spełniające wymagania krzywych uziarnienia, np. melafir, gabro, granit lub równoważne.

Wymagania dla podbudowy z kruszywa łamanego stabilizowanego mechanicznie 0/31,5 mm:

nasiąkliwość: WA24 - 2

mrozoodporność: F4

odporność na rozdrabnianie: LA ≥ 30

Kruszywo jednorodne gatunkowo bez domieszek i zanieczyszczeń, spełniające wymagania krzywych uziarnienia.

Biuro Inżynieryjno - Techniczne "K I E R" 62-200 Gniezno Os. Wł. Łokietka 18/5 tel. (061) 425 22 11 lub 507 172 128 NIP 784-125-99-64 REGON 634460624				Inwestor Gmina Łubowo Łubowo 1 62-260 Łubowo	
OBIEKT: Remont nawierzchni - zadanie inwestycyjne pn. "Przebudowa drogi gminnej dz. nr 379 w m. Łubowo"					
RYSUNEK: Przekroje normalne					Nr 3
STANOWISKO	IMIĘ I NAZWISKO			Nr UPR.	DATA
Kier. projektu	mgr inż. Mieczysław Łebedyński			164/88/PW	XI 2025
Projektant b. drogowa	mgr inż. Iwona Łebedyńska			WKP/0125/ PWOD/18	XI 2025
Asystent proj.	inż. Janusz Łebedyński				XI 2025
BRANŻA Drogowa	STADIUM DP	ROK OPR. 2025	NR ZLEC.	SKALA 1: 500	EGZEMPLARZ